



中華產業人才認證學會

Chinese Industry Talent Certification Association



TBEE

Taiwan Beauty Eyelash Examination(TBEE)

美睫中級技能檢定簡章

主辦單位：中華產業人才認證學會技能檢定中心

連絡電話：03-3390366

傳真：03-3346057

email: js.liang@citca.org.tw

地址：桃園市桃園區中山路468號7樓



105 年度美睫技能檢定

目錄

壹、報名程序重點說明.....	3
貳、報名方式及繳費流程.....	5
參、報名表填寫說明.....	6
肆、繳費說明.....	8
伍、測試時間說明.....	8
陸、技能檢定測驗說明及評分標準.....	9
柒、應檢人須知.....	12
捌、試檢疑義及成績公布.....	12
玖、檢定合格發證及證書補發.....	13
拾、連絡方式.....	13
附件一、美睫技能檢定報名表.....	14
附件二、美睫顧客諮詢資料表.....	15



壹、報名程序重點說明

一、報名表索取

請至官方網站 www.citca.org.tw 下載

二、各梯次檢定時間及受理報名日

➤ 第二梯次

【北區】

檢定時間:12月22日(四);受理報名:即日起至12/08(四)

【南區】

檢定時間:12月09日(五);受理報名:即日起至11/25(五)

三、檢定地點

【北區】

地點:中華產業人才認證學會

地址:桃園市桃園區中山路468號七樓

【南區】

地點:高雄市美容業職業工會

地址:高雄市新興區民生一路206號6樓之1

*若原測試考區無法容納報檢人數或考區因故異動時,將另行安排測試地點或時間,實際測試地點以網站試場公告地點為準。

四、報檢資格

1. 報檢人年滿15歲
2. 取得TBEE植睫初級合格技術士證
3. 取得TNL一級證書影本
4. 取得TNL二級證書影本

五、報名資料準備

(一) 報名表各欄位請以正楷詳細填寫並貼妥身分證影本及二年內一寸彩色正面半身脫帽照片一式2張(不得使用生活照),字跡勿潦草,所留資料必須正確,以免造成資料建檔錯誤;若報檢人填寫或委託他人填寫之資料不實,而造成個人權益損失者,請自行負責。

(二) 郵寄報名表件

團體報名:

1. 2人以上得採團體報名。
2. 請報檢人詳細填寫報名書表,並檢附資格證件影本統一繳交團體承辦人,正表之團體報名欄位請蓋團體章,由團體承辦人確認報檢人數與總報名費用後,於各梯次報名受理期間,將團報清冊、收據及所有報檢人報名表件統一彙寄至指定地點。

個別報名:

1. 通信報名:請報檢人詳細填寫報名書表並檢附資格證件影本,於劃



撥報名費用後，檢附收據正本，連同報名資格證件一起寄出，信封封面須以附件六郵寄。

(三) 資格審查不符者：報檢人如須補繳報名費用或相關證明文件，承辦單位將以電話或簡訊或E-mail 或書面擇一通知，並視為完成通知。報檢人未收到通知之原因，不可歸責於承辦單位，致補件逾期者，逕予退件，報檢人不得異議。報檢人應確保所提供之行動電話號碼、通訊資料可正常使用，以備承辦單位通知。資格審查不符者，報名表及相關資格證件(含影本)由承辦單位備查不退回，本年度結束後逕行銷毀。

(四) 繳納報名費

團體報名：報名費請以團體為單位一筆先行繳納，並檢附收據正本，連同報名表一起寄出。

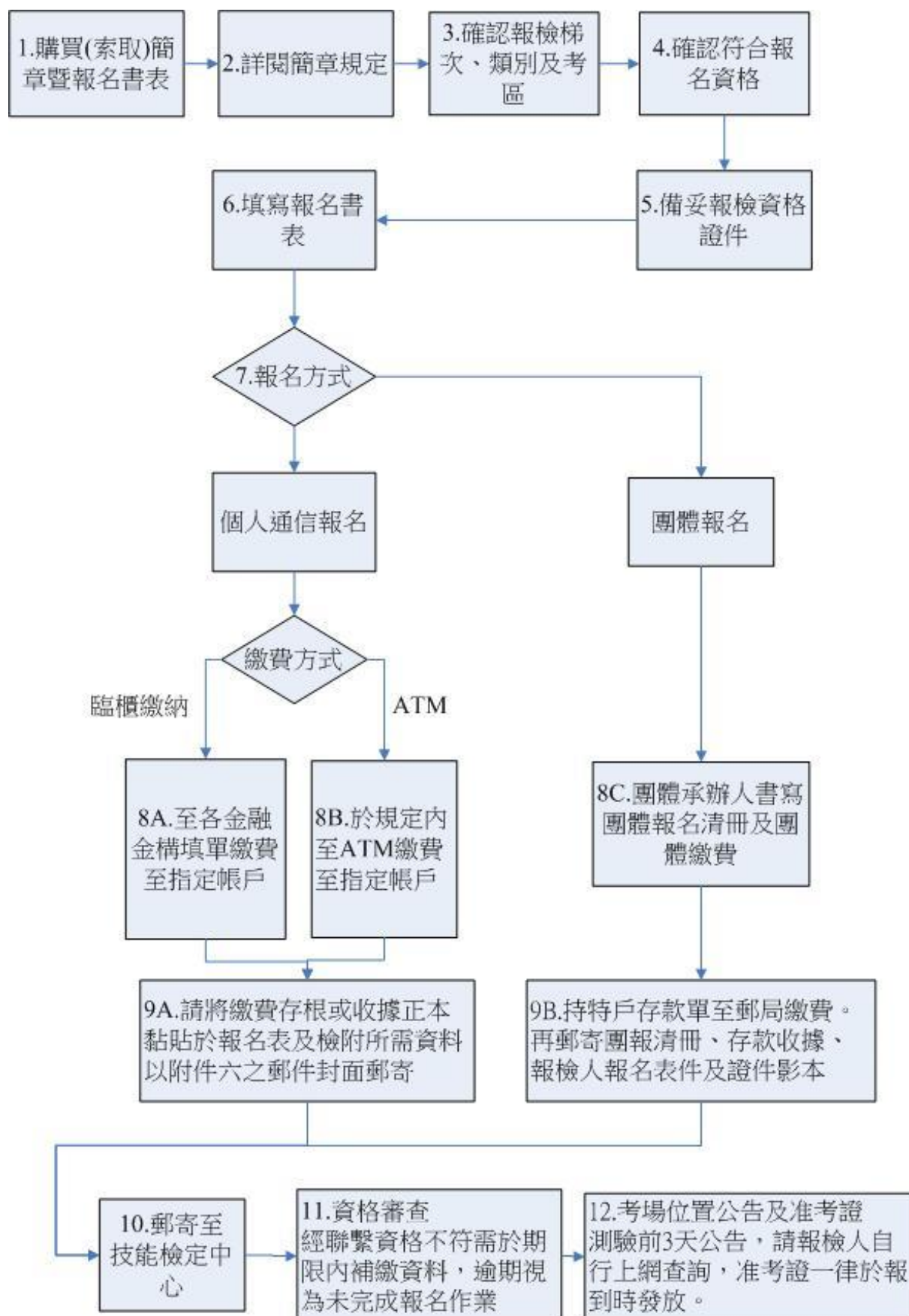
個別報名：請確認報考職類級別並先行繳費，並檢附收據正本，連同報名表一起寄出。

※未於規定期限繳納報名費者視同未完成報名手續。

(五) 凡完成報名手續且繳交費用者，報檢人不得以任何理由要求退費



貳、報名方式及繳費流程





參、報名表填寫說明

一、報檢人基本資料各欄(請務必填寫)

- (一) 中文姓名：依國民身分證上所登記姓名以正楷填寫，若報檢人所繳驗之證件與身分證姓名不一致者應檢附戶籍謄本佐證。
- (二) 英文姓名：報檢人請以端正字體書寫與護照相同之英文姓名，如未填寫，將逕以漢語拼音轉換，不得異議。(或查閱外交部領事事務局 <http://www.boca.gov.tw> 申辦護照項下之護照外文姓名拼音參考)。
- (三) 身分證統一編號：依身分證統一編號由左至右依序填寫，外籍人士請填寫護照號碼。
- (四) 出生年月日：依國民身分證上所記載之出生(西元)年月日填寫。
- (五) 聯絡方式：請填寫公司、住宅、行動電話、E-mail，請必填寫有效之電子郵件信箱，留有行動電話及E-mail資料者，將轉知權益相關訊息。
- (六) 通信地址：准考證、退補件通知、學術科成績單，依此地址寄送(郵遞區號務必填寫)。
- (七) 戶籍地址：請填寫戶籍地址以便日後必要時聯絡。
- (八) 報名表務必完整詳實填寫，並須檢查檢附之證件是否齊全，確定無誤報檢人應於報檢人簽章處簽名，若因字跡潦草導致資料錯誤，概由報檢人自行負責；為避免影響個人自身權益，各項目欄位資料有塗改請報檢人簽名或蓋章。
- (九) 完成報名手續後若基本資料各欄變更，請檢附相關證明文件並填寫資料變更申請單提出申請，以免權益受損。

二、報檢資格欄

- (一) 報檢職類資格勾選項目：請依勾選項目繳驗所需資格證件影本。

三、其他資料欄

- (一) 身分證影本黏貼處(正面、反面)：請務必貼足並浮貼。
- (二) 照片欄：請黏貼 2 張二年內一吋彩色正面半身脫帽照片(不得黏貼以印表機所列印之照片或生活照)。證照片，將依報檢人所繳交照片掃描列印，若因所繳交照片瑕疵影響掃描品質，請自行負責。且為避免掉落情形，照片請貼實並於背面書寫中文姓名、報檢類別。
- (三) 團體報名使用欄：採團體報名之單位須在本欄位中加蓋團體單位章並填寫相關資料。
- (四) 報名後如欲變更通知單收件地址，請主動與術科測試辦理單位聯繫，以免影響應檢權益。



報名表填寫參考範例，請以正楷詳細填寫，字跡勿潦草。

美容類檢定報名表

報名日期(考生請勿填寫)		報檢職類名稱(請勾選)		<input type="checkbox"/> 紋繡 <input type="checkbox"/> 美睫 <input type="checkbox"/> 美甲 <input type="checkbox"/> 桃園 <input type="checkbox"/> 高雄 <input type="checkbox"/> 第一梯 <input type="checkbox"/> 第二梯		請以訂書機訂牢	
大寫與護照相同或拼音翻譯		考區		<input type="checkbox"/> 桃園 <input type="checkbox"/> 高雄 <input type="checkbox"/> 第一梯 <input type="checkbox"/> 第二梯		※1吋正面半身脫帽照片2張。	
中文姓名		E-Mail		國民身分證號		※照片名及	
英文姓名		A 2 3 4 5 6 7 8 9 0		A 2 3 4 5 6 7 8 9 0		※將中	
出生日期		年 月 日		手機號碼(一定要填寫)，訊息均以簡訊通知		外籍人士請依護照號填寫	
5 7 0 6 0 5				手機號碼：0918-123-123		寫上姓	
通訊地址		通過檢定後證書郵寄地址:若依此寄送而無人收件，再次投遞考生須自付郵寄					
□口述申請		□檢定申請口述(未申請者，檢定當天不再另行安排)					
免試申請		□3年內術科成績合格(通過年度：) *此欄位於報名時未註明者，試後不予採認。					

收據請浮貼

團體報名		團體報名使用欄 (團報單位請加蓋團體單) 單位名稱： 地址： 連絡人： 電話：		護照 身分證 正反面 浮貼，外 籍人士 請黏貼 居留證 或			
------	--	--	--	--	--	--	--

◎戶名: 社團法人中華產業人才認證學會		匯款繳費者請填上匯款帳號後五碼: _____	
◎匯款帳號 國泰世華商業銀行(013)桃興分行, 帳號-206-03-500207-1		匯款日期: _____ 年 _____ 月 _____ 日	
◎郵寄地址: 33052 桃園市桃園區中山路 468 號 7 樓			

注意事項:

- 1.凡完成報名手續繳交費用者，不得以任何理由要求退費及延後考試。
- 2.學科檢定開始5分鐘後/術科檢定開始後，不論任何理由遲到皆不准進場，一律視同缺考以零分計。
- 3.檢定相關事項，以中華產業人才認證學惠官網最新公告為準，網址：<http://www.citca.org.tw/>

★我已明確了解檢定規定及注意事項，並且同意遵守所有規定★

報名日期(務必填寫)：_____年_____月_____日 報檢人簽章(務必填寫)：_____



肆、繳費說明：

項目		個別報名	團體報名
繳費	應繳費用	美睫中級： 應繳費用=報檢費 3,030(題庫+郵資)	團體承辦人確認報檢人數及總報名費用
	方式	金融機構繳費 (1) 請至各金融機構填單繳款至指定帳戶。 (2) 金融機構發給之收據正本需浮貼於報名表正表。	(1) 團體承辦人書寫團體報名清冊 (2) 請至各金融機構填單繳款至指定帳戶。再郵寄團報清冊、繳款收據、報檢人報名表件及證件影本。
		ATM 繳費 (1) 於報名期間內至 ATM 繳款至指定帳戶 (2) 金融機構發給之存款收據正本需浮貼於報名表。	
匯款帳戶	國泰世華商業銀行(013)桃興分行，帳號-206-03-500207-1 戶名：社團法人中華產業人才認證學會		
合格證書寄送	方式	將依所填通信地址寄予報檢人。	
	日期	於測驗日後一個月開始寄送	

伍、測試時間說明

美睫中級檢定測試時間表	
13:00---13:15	報檢人報到並領取准考證
13:15---13:20	試場檢定說明
13:20---13:50	學科測試 (30 分鐘)
13:50---14:00	休息、工作前準備
14:00---14:10	檢查產品是否符合規定 (並抽籤)
14:10---15:00	嫁接技能測驗 (60 分鐘)
15:00---15:10	評分(只要有一根未嫁接，視為未完成者扣 100 分)
15:10---15:15	嫁接後保養測驗(5 分鐘)
15:15---15:20	考生離場
15:20---15:50	評分

*注意:報到進入測驗考場後即不得離開考場，測驗開始 10 分鐘後不得進入考場

陸、技能檢定測驗說明及評分標準

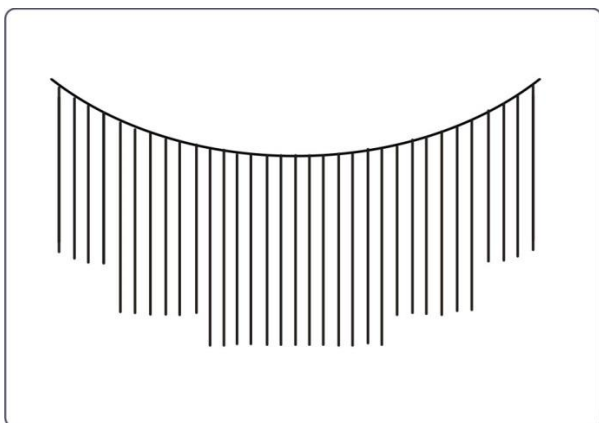
(一) 中級技能學科測試：

試題項目	80 題選擇題，填寫於答案卷上 一律使用原子筆(限用藍色、黑色)作答，答案不可塗改， 塗改一律不計分
考試時間	計時 30 分鐘
計分方式	滿分 100 分 60 分及格

(二) 中級術科測試：

試題項目	自然清新型、魅力電眼型 二抽一 *抽選題由一人代表抽選，所有人做同一題目。
測驗方式	以真人操作，現場抽題
考試時間	計時 75 分鐘，採分段計時 (工作前準備 10 分鐘、術科操作及善後工作 65 分鐘)
計分方式	滿分 100 分 60 分及格

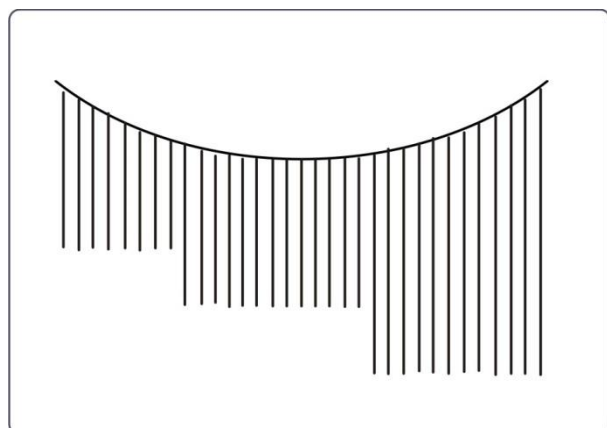
第一組 自然清新型



注意事項

1. 雙眼嫁接不得低於 180 根，
一根假睫毛嫁接一根真睫毛。
2. 長度捲度粗度不限
3. 形狀排列成中間長
4. 根數少於 180 根術科不及格
5. 沾黏程度：每根沾黏扣 5 分，沾
黏 5 根此項扣 20 分。沾黏 6 根
以上(含 6 根)，將以零分計算。

第二組 媚力電眼型



注意事項

1. 雙眼嫁接不得低於 180 根，
一根假睫毛嫁接一根真睫毛。
2. 長度捲度粗度不限
3. 形狀排列成眼尾加長型
4. 根數少於 180 根術科不及格
5. 沾黏程度：每根沾黏扣 5 分，沾黏
5 根此項扣 20 分。沾黏 6 根以上
(含 6 根)，將以零分計算。



(三) 美睫檢定流程表

第一階段 工作前準備 10 分鐘

1. 抽選考題
2. 填寫顧客資料表(詳如簡章附件二 P.15)
3. 鋪毛巾, 包頭
4. 消毒手, 消毒工具(需擺放於乾淨的紙巾上備用)
5. 海綿清潔(額頭—眼睛—鼻子—臉頰—下巴—耳朵)
6. 吹乾(由上往下)
7. 黏貼假睫毛
8. 去蛋白棉片使用
9. 貼透氣膠帶
10. 選毛片準備
11. 膠台
12. 醒膠

第二階段 術科操作 65 分鐘

一、嫁接技能測驗(計時 60 分鐘)

消毒雙手, 嫁接操作(時間一到, 即停止, 評審檢查是否有未完成, 只要有一根未嫁接, 視為未完成者扣 100 分)。

二、嫁接後保養測驗(計時 5 分鐘)

1. 雨衣或定型液使用
2. 吹乾
3. 梳順
4. 取下假睫毛
5. 黏貼至評分盒內

三、桌面清潔(只留檢定作品)

工具丟至消毒袋(納入評分項目), 離場

四、評審評分

(四) 美睫技能檢定中級術科考試自備工具表：

項次	名稱	規格	單位	數量	備註
1	小毛巾	約 30cm*80cm	條	2	
2	包頭毛巾	白色	條	1	
3	垃圾袋		個	1	需明顯標示
4	待消毒物品袋		個	1	需明顯標示



5	工作服	白色	件	1	
6	專用棉籤		支	適量	
7	洗臉海綿		對	1	
8	真人模特兒		個	1	不可紋繡上眼線、植睫需卸除乾淨
9	假睫毛		付	1	
10	植睫專用夾		組	1	直夾彎夾各一
11	植睫黑膠		瓶	1	合格中文標示
12	選毛片		片	1	
13	清潔棉片		罐	1	合格中文標示
14	透氣膠帶		捲	1	
15	睫毛雨衣		罐	1	合格中文標示
16	酒精棉片		片	適量	合格中文標示
17	口罩		個	1	
18	原子筆		支	1	不可使用擦擦筆
19	面紙			適量	
20	植睫專用整理梳		支	1	
21	植睫卸除凝膠		瓶	1	合格中文標示
22	植睫工具		組	1	
23	手動吹風器/小風扇		個	1	

(五) 中級評分標準

評 分 內 容	細 項	分 數
一、工作前準備 (25%)	1. 顧客資料填寫正確	5
	2. 備有『垃圾袋』及『待消毒袋』供工作中使用	2
	3. 臉部清潔	5
	4. 吹乾	2
	5. 顧客保護(下睫毛正確貼法)	5
	6. 正確使用去蛋白清潔棉片	5
	7. 選毛片使用及醒膠	1
二、術科操作 (65%)	1. 選用正確的毛操作	5
	2. 睫毛密合度	5



	3. 形狀正確	10
	4. 兩邊對稱	5
	5. 動作熟練度:動作熟練輕巧	5
	6. 梳順	5
	7. 正確使用定型液或睫毛雨衣	5
	8. 植接形狀與顧客資料設計相符	10
	9. 整體感	15
評 分 內 容	細 項	分 數
三、衛生行為 (10%)	1. 使用中工具擺放整齊	1
	2. 自備工具符合相關規定	1
	3. 可重複使用之工具用畢置入待消毒物品袋	5
	4. 工作前消毒雙手 / 戴口罩	2
	5. 工具使用前消毒	1

(六) 其他考試注意事項

1. 考生請將准考證放置桌面左上角，准考證貼紙貼於真人胸前位置。
2. 考試中有任何問題或協助，請舉手發問。

柒、應檢人須知

- (一) 測驗時報檢人須攜帶附有照片之身分證件準時入場，並依照准考證號碼，對號入座並請勿翻閱試題本。
- (二) 只能攜帶文具用品及術科用品到座位，其餘用品和包包請置於教室前後方地板。
- (三) 測驗進行中手機等電子產品皆已轉為震動或關機，如果考試過程中發生聲響，將立即請出場，該科測驗成績以零分計算。
- (四) 測驗時間開始 10 分鐘後就不得再入場應試。
- (五) 測驗進行中，請勿惡意發出聲音，如有問題請舉手，監考人員將過去協助您，請不要詢問旁邊考生，以免影響他人。
- (六) 測驗完畢後必須將答案卷和試題本一併送交監考人員，經監考人員確認無誤，然後離場。交卷完請立即離開考場，勿與他人交談或在考場外逗留、大聲喧嘩，影響試場秩序。
- (七) 攜出答案卡、答案卷或試題本經查證屬實者，該科測驗以零分計算。

捌、試檢疑義及成績公布

- (一) 應報檢人對術科測試辦理單位提供之機具設備、工具或材料等有疑義者，應即時提出，測試開始後，不得再提出疑義。
- (二) 報檢人於術科測試進行中，對術科測試採實作方式之試題及試場環境，



有疑義者，應即時當場提出，由監評人員予以記錄，未即時當場提出並經作成紀錄者，事後不予處理。術科測試採筆試非測驗題方式者，測試後不公開測試參考答案。

- (三)術科測試成績之評定，按所訂評分標準之規定辦理。
- (四)對於學、術科測試成績有異議欲申請成績複查者，應於指定日期內填具成績複查申請單及貼足額掛號回郵(30 元)信封(請書明申請人姓名及地址)寄至專案辦公室，逾期不予受理，且複查成績以一次為限。

玖、檢定合格發證及證書補發

- (一)凡經參加檢定學科及術科測試成績均及格者，由中華產業人才認證學會製發檢定合格證書。
- (二)補發證書請填寫申請書，並繳交補照費新臺幣200元整。

拾、連絡方式

桃園市桃園區中山路 468 號 7 樓 電話 03-3390366



105 年度美容類技能檢定 報名表

報名編號：

報檢職類	美睫		照片一 請浮貼 1 吋半身脫帽照 片	照片二 請浮貼 1 吋半身脫帽照 片	
報檢類別	<input type="checkbox"/> 初級 <input type="checkbox"/> 中級				
梯次	第二梯				
考區	<input type="checkbox"/> 北區 <input type="checkbox"/> 南區				
中文姓名		出生 年月日	年(西元)	月	日
英文姓名	<small>與護照相同，如未填寫將逕以漢語拼音轉換不得異議</small>		身分證 統一編號		
連絡方式	(O)公		(H)住		
	行動電話		E-mail		
	通信地址	□□□-□□			
	戶籍地址	□□□-□□			
身分證正面影本 (請浮貼)		團體報名使用欄 (團報單位請加蓋團體單位戳章) 單位名稱： 地址： 連絡人： 電話：			
身分證反面影本 (請浮貼)					
收據請浮貼					
<small>本表所載之各項資料及所附文件均經本人詳實核對無誤，另亦同意作為本會辦理技能檢定有關個人資料之蒐集、處理及利用。</small>					
報檢人簽章：					



美睫顧客諮詢資料表

顧客填寫欄			
姓名:	生日:	電話:	填表日:
Email:		LINE:	
住址:			
以下問題請勾選回答			
是否有嫁接過睫毛		<input type="checkbox"/> 有_____次	<input type="checkbox"/> 無
是否有上妝習慣		<input type="checkbox"/> 有	<input type="checkbox"/> 無
是否有戴假睫毛習慣		<input type="checkbox"/> 有	<input type="checkbox"/> 無
對眼膜或面膜產品是否有過敏		<input type="checkbox"/> 有	<input type="checkbox"/> 無
卸妝產品: <input type="checkbox"/> 卸妝乳 <input type="checkbox"/> 卸妝油 <input type="checkbox"/> 卸妝水 <input type="checkbox"/> 其他 <input type="checkbox"/> 無使用			
嫁接睫毛服務聲明			
<p>1.美睫師所做的嫁接成果均會因各人而所有所差異，故無法加以保證及預期最後所呈現之外觀，且無法保證客戶一定滿意或不滿意退費。</p> <p>2.若已知本身有任何過敏或眼睛不適之現象，將會事先告知美睫師，若因各人體質或衛生習慣等因素所造成不適，服務店家則享有免責權。</p> <p>3.我已閱讀並了解嫁接後的保養須知及建議，因此嫁接後保養與維護是我的責任。</p> <p>4.我已由美睫師告知，嫁接後 7 天內若有不適或不習慣均可免費卸除，若逾 7 天則需自付卸除睫毛費用、材料費以及服務費等。</p> <p>5.我已由美睫師告知，嫁接後會因各人保養習慣不同，脫落速度也不相同，故店家無法提供任何保固期，若須回補則酌收費用。</p> <p>6.我以此證明此份公開表格為本人所填寫，完全同意上述事項，並充分認知且同意進行嫁接睫毛。</p> <p style="text-align: right;">顧客簽名_____</p>			
美睫師填寫欄			
顧客偏好:			
建議使用產品:			
<input type="checkbox"/> 睫毛增長液 <input type="checkbox"/> 睫毛雨衣 <input type="checkbox"/> 卸妝棉片			
建議睫毛造型:	<input type="checkbox"/> 自然清新 <input type="checkbox"/> 魅力電眼 <input type="checkbox"/> 其他特殊		
選用睫毛造型:	<input type="checkbox"/> 睫毛長度 <input type="checkbox"/> 睫毛粗細 <input type="checkbox"/> 捲翹程度		
消費內容(含購物):			
備註:	美睫師簽名		